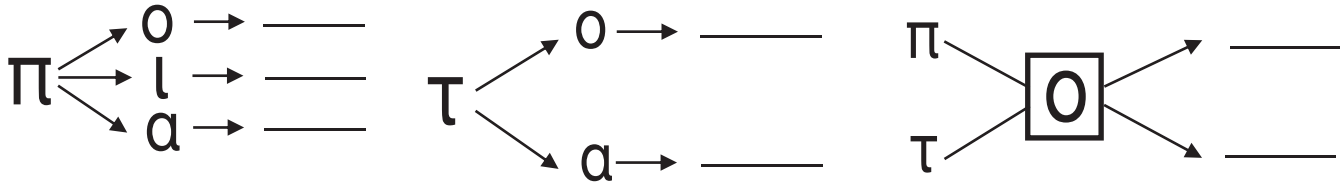


“Πού είναι ο Άρης; 11”

Επαναληπτικές Εργασίες





1) Ένωσε και διάβασε τις φωνούλες που θα προκύψουν.









2) Ένωσε τις κατάλληλες φωνούλες για να γράψεις λέξεις.

πά •	• νά _____	τό •	• λα _____
πο •	• με <u>πάμε</u>	έ •	• πι _____
πι •	• νί _____	πα •	• τά _____
πα •	• τα _____	με •	• πί _____

3) Συμπλήρωσε τις φωνούλες που λείπουν στο όνομα κάθε εικόνας χτυπώντας παλαμάκια.

 κα πέ _ _	 _ _ τι	 κα _ _	 _ _ γω _ _
--	---	---	---

 χτα _ _ δι	 _ _ κας	 κα ρα _ _
---	--	--

 μα _ _ ρι	 _ _ λι τζά _ _	 _ _ λυ θρό _ _
--	---	---

Όνομα: _____